

A avaliação do evento, na opinião dos participantes

A Conferência Internacional 2007

A pesquisa foi aplicada com apoio do Ibope Opinião e realizada com 115 participantes da Conferência.

Metodologia: Utilizamos questionário estruturado, com perguntas fechadas e abertas. Neste ano, com objetivo de ampliar o número de respostas e extrair mais informações, preferimos aplicar a pesquisa com uma equipe de entrevistadores, que abordaram os participantes nos dias XX e XX de junho de 2007.

	SIM	NÃO	NÃO RESPONDEU
Está apresentando temas de interesse para a sua empresa	96%	3%	2%
Está apresentando idéias que poderão ser implantadas em sua empresa	88%	10%	3%
Está trazendo inovações em termos de idéias, práticas, ferramentas e modelos	75%	22%	3%
Está trazendo inovações em termos de medidas de acessibilidade em relação às pessoas com deficiência	49%	40%	11%
(CASO SIM) Essas inovações poderão ser reproduzidas em sua empresa	82%	18%	-
Propicia troca de experiências entre profissionais	90%	8%	3%
Oferece tempo adequado para debates	54%	43%	3%
Distribuiu adequadamente palestrantes segundo a diversidade de temas	67%	29%	4%

Nota geral da Conferência Internacional 2007 (0 a 5 - ótimo)

Nota média das atividades da Conferência Internacional 2007 (0 a 5 - ótimo)

ATIVIDADE	NOTA
Debate Responsabilidade Social Empresarial na Mídia	3,3
Atividade Multicultural	4,6
Plenária especial de abertura	4,1
Plenária 1	3,9
Plenária 2	4,0
Plenária 3	4,0
Mesa-redonda 1	3,9
Mesa-redonda 2	3,4
Mesa-redonda 3	4,4

ATIVIDADE	NOTA
Painel temático 1	4,3
Painel temático 2	3,9
Painel temático 3	3,4
Painel temático 4	3,5
Painel temático 5	4,3
Painel temático 6	4,5
Painel temático 7	3,8
Painel temático 8	4,6

ATIVIDADE	NOTA
Guia do Participante	4,4
Organização geral da Conferência	4,2
Intervalos para café	4,2
Tradução simultânea	4
Material de divulgação	4,3
Instalações	4,4
Recepção do evento	4,2
Almoços	4,4
Atendimento prévio ao evento	4,2
Diversidade de atividades	3,8

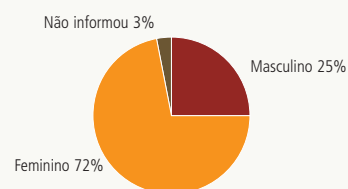
Cargo dos participantes

CARGO	%
Presidente/vice-presidente/superintendente	2%
Diretor	6%
Gerente	16%
Coordenador	17%
Analista	27%
Sócio/associado	3%
Consultor	5%
Assessor	1%
Assistente	3%
Administrador	1%
Outros	19%

Perfil dos pesquisados Classificação de cor e raça

Branca	75%
Negra	3%
Parda	16%
Amarela	3%
Indígena	3%

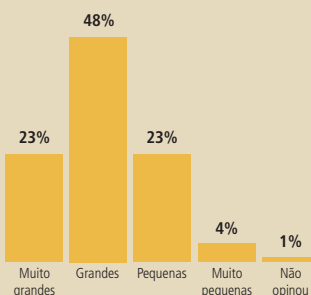
Perfil dos pesquisados por sexo



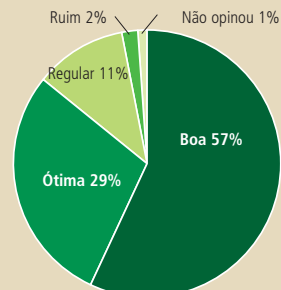
Os três pontos fortes do evento

Troca de experiências com outros participantes	56%
Atualização/ampliação de conceitos sobre RSE	51%
Conhecimento de novas possibilidades de atuação na empresa	41%

Chances de participar de futuras Conferências



Avaliação geral da Conferência Internacional 2007



Avaliação relacionada ao Prêmio Ethos de Jornalismo

ITEM AVALIADO	NOTA
Local	4,6
Coquetel de boas-vindas	3,9
Cerimônia de Premiação	4,4
Atração Cultural	4,4